

# AS Sampo Elukindlustus

Aastaruanne 2003

PDF versioon

## AS SAMPO ELUKINDLUSTUS

### MAJANDUSAASTA ARUANNE

AS Sampo Elukindlustus põhitegevusalaks on elukindlustus.  
Äriühing kuulub Soome finantskontserni Sampo plc.

Ärinimi:	AS SAMPO ELUKINDLUSTUS
Äriregistri kood:	10561490
Aadress:	Narva mnt. 11, 15015 Tallinn
Telefon:	6302 300
Telefaks:	6302 299
Elektronpost:	elukindlustus@sampo.ee
Interneti kodulehekülg:	www.sampo.ee
Majandusaasta algus:	01.01.2003
Majandusaasta lõpp:	31.12.2003
Tegevjuht:	Ulla Ilisson
Audiitor:	Ernst & Young Baltic AS

## SISUKORD

Tegevusaruanne	4-5
Raamatupidamise aastaaruanne	5
Raamatupidamisbilanss	6
Kasumiaruanne	7
Rahavoogude aruanne	8
Omakapitali muutuste aruanne	9
Aktuaari kinnitus tehniliste eraldiste õigsuse kohta seisuga 31.12.2003a	9
Raamatupidamise aastaaruande lisad	
Lisa 1 Aastaaruande koostamisel kasutatud arvestusmeetodid ja hindamisalused	10-13
Lisa 2 Investeeringud	14
Lisa 3 Investeeringuriskiga elukindlustuslepingute investeeringud	14
Lisa 4 Viitlaekumised ja ettemakstud kulud	15
Lisa 5 Materiaalse põhivara liikumine	15
Lisa 6 Immateriaalse põhivara liikumine	15
Lisa 7 Viitvõlad	15
Lisa 8 Kindlustustehnilised eraldised	15
Lisa 9 Brutopreemiad	16
Lisa 10 Edasikindlustus	16
Lisa 11 Investeeringutulud ja -kulud	16
Lisa 12 Kulud	17
Lisa 13 Muud kulud	17
Lisa 14 Kasutusrent	17
Lisa 15 Bilansivälised varad	17
Lisa 16 Tehingud seotud osapooltega	18-19
Juhatuse deklaratsioon	20
Audiitori järeldusotsus	21
Kasumi jaotamise ettepanek	22
Juhatuse ja nõukogu allkirjad 2003.a. majandusaasta aruandele	23
Aktsionäride nimekiri	24

## TEGEVUSARUANNE 2003

AS Sampo Elukindlustus kuulub Soome finantskontserni Sampo plc. Seltsi asutamisleping sõlmiti 7. aprillil 1999, kuid tooteid hakati Eestis aktiivselt turustama jaanuaris 2000. Aasta 2003 oli seltsi jaoks neljas aktiivse tegevuse aasta Eesti kindlustusturul.

### Seltsi juhtimine

2003. aastal leidis aset muudatus seltsi juhtimisstruktuurides: seoses pensionile minekuga kutsuti nõukogust tagasi selle liige Terttu Virmavirta ja nõukogu jätkas tegevust kolmeliikmelisena. Nõukogu esimehe kohuseid täitis Minna Kohmo, liikmed olid Sampo plc ärikontroller Timo Pursiala ja ASi Sampo Pank jaepanganduse direktor Margus Žuravljov. Nõukogu pikendas juhatuse volitusi, esimehena jätkas tegevdirektor Ulla Ilisson ning liikmetena vastutav aktuaar Airi Viiart ja pearaamatupidaja Terje Otstavel.

### Seltsi majandustulemused

Seltsis kirjutati 2003. aastal välja preemiaid kokku 53,1 miljoni Eesti krooni eest, millest suurima osa (43,5%) moodustasid pensionikindlustuse lepingute preemiad. AS Sampo Elukindlustus oli jätkuvalt kõige kiiremini kasvav elukindlustusselts Eesti turul – 2002. aastaga võrreldes kasvas preemiate maht 74% võrra. Vaadeldaval perioodil maksti hüvitisi välja kogusummas 1,1 miljonit krooni. Netotulu investeerimistegevuselt moodustas kokku 4,0 miljonit krooni ning investeeritavad varad kasvasid 2002. aastaga võrreldes 51% võrra.

2003. aasta tulemiks kujunes 800 708 krooni puhaskasumit. Seltsi varad moodustasid 2003. aasta lõpuks 95,4 miljonit krooni, bilansimaht suurenes võrreldes 2002. aasta lõpu seisuga 76% võrra. Kasvu peamiseks allikaks oli tehniliste eraldiste suurenemine. Omakapitali suuruseks kujunes 31.12.03 seisuga 28,1 miljonit krooni.

2003. aasta lõpu seisuga koosnes seltsi investeerimisportfell peamiselt võlakirjadesse ja kommerts-paberitesse tehtud paigutustest. Investeeritavate varade maht moodustas 2003. aasta lõpuks 76,6 miljonit krooni. Alates 2003. aastast järgitakse kohustuste katteks oleva vara ning omakapitali investeerimisel kahte erinevat strateegiat tagamaks võetava riski ja oodatava tootluse optimaalset suhet. Aastal 2003 jätkas selts investeringute juhtimisel koostööd Sampo Gruppi kuuluva Sampo Varahalduse ASiga. Kokku teenindas selts 2003. aasta lõpu seisuga 8308 kliendi 11 092 lepingut, millest 88% moodustasid põhikindlustuslepingud. Viimastest pooled olid omakorda täiendava kogumispensioni lepingud. 2003. aastal algas investeerimiskindlustuse toote aktiivne müük ning arendati edasi seltsi kliendihalduse põhimõtteid.

ASi Sampo Elukindlustus turuosa kasvas jätkuvalt kiiresti ka 2003. aastal – aasta algusest kasvas ettevõtte turuosa 9,2%le võrreldes 6,9%ga 2002. aastal. Kõigist uutest turul sõlmitud elukindlustuse lepingutest moodustas seltsi osa kokku 12%.

Seltsi majandustulemused vastasid juhatuse prognoosidele ja ootustele.

### Seltsi personal

Seisuga 31.12.03 töötas ASis Sampo Elukindlustus 28 põhikohaga töötajat, kellest pooled olid seotud müügivaldkonnaga. Kaks töötajat olid lapsehoolduspuhkusel. 2003. aastal pöörati olulist rõhku oma müügimeeskonna kvaliteedi arendamisele. Aruandeperioodi töötasukulu moodustas kokku 2,5 miljonit Eesti krooni. Juhatuse ja nõukogu tööd eraldi ei tasustatud. Juhatuse liikmed said oma ametikohtadel töötamise eest töölepingute alusel tasu kokku 1,2 miljonit krooni.

## Müügi- ja arendustegevus

2003. aastal pandi jätkuvalt rõhku müügialase koostöö arendamisele ASiga Sampo Pank, et pakkuda seltsi tooteid pangavõrgu kaudu. Panga osatähtsus seltsi uute lepingute preemiatas kasvaski 2/3ni. Tähtsusest järgmised müügikanalid olid enda müügipersonal ning ASi If Eesti Kindlustus müügivõrk. Enim pöörati 2003. aastal tähelepanu täiendava kogumispensiooni, lastekindlustuse ja investeerimiskindlustuse lepingute müügile. Neist viimase raames tutvustati klientidele uusi investeerimisvõimalusi. Sisemiselt pöörati seltsi arendamisel suurt tähelepanu efektiivsuse kasvule, eelkõige lepingute haldamise valdkonnas. 2003. aastal sai selts Andmekaitseinspeksioonilt loa delikaatsete isikuandmete töötlemiseks. Alates 2003. aastast alustati koostööd uue välisaudiitoriga – Ernst & Young Baltic ASiga.

Aastal 2004 on olulisemad projektid jätkuvalt seotud seltsi turupositsiooni tugevdamisega – müügimahtude ja turuosa kasvatamisega. Senisest suuremat rõhku kavatakse asetada sisemise efektiivsuse kasvatamisele ning toodete kasumlikkuse suurendamisele. Mitme tootearendusliku ja turundusliku aktsiooniga plaanitakse parandada seltsi konkurentsivõimet turul. Müügivaldkonnas jätkatakse koostööd seniste peamiste partneritega – ASiga Sampo Pank ja ASiga If Eesti Kindlustus. Edasi arendatakse seltsi kliendihaldussüsteemi, et tagada klientide jätkuv rahulolu seltsi poolt pakutavate teenustega. Täiustatakse seltsi müügipersonali koolitusprogrammi, et garanteerida klientide professionaalne nõustamine kindlustuslepingute sõlmimisel ja lepingute teenindamisel.



**Ulla Ilisson**

Juhatusesimees

Tallinnas, 30. jaanuaril 2004.a.

**RAAMATUPIDAMISBILANSS /** kroonides

<b>Aktiva</b>	<b>31.12.03</b>	<b>31.12.02</b>
<b>1. Raha- ja pangakontod</b>	423 631	261 484
<b>2. Nõuded</b>		
2.1. Nõuded otsesest kindlustustegevusest	113 793	211 654
2.1.1. Kindlustusvõtjad	113 793	211 654
2.2. Muud nõuded	42 031	-
<b>2. Kokku</b>	155 824	211 654
<b>3. Viitlaekumised ja ettemakstud kulud</b>		
3.1. Viitlaekumised	1 035 342	829 204
3.2. Muud ettemakstud kulud	144 401	209 731
<b>3. Kokku</b>	1 179 743	1 038 935
<b>4. Investeeringud</b>		
4.1. Muud finantsinvesteeringud	76 601 766	50 701 495
4.1.1. Aktsiad ja muud väärtpaberid	19 731 973	10 203 945
4.1.2. Võlakirjad ja muud fikseeritud tulumääraga väärtpaberid	46 119 793	34 497 550
4.1.3. Deposiidid krediitiasutustes	10 750 000	6 000 000
<b>4. Kokku</b>	76 601 766	50 701 495
<b>5. Investeermisriskiga elukindlustuslepingute investeeringud</b>	16 036 408	503 722
<b>6. Immateriaalne põhivara</b>	808 834	1 097 907
<b>7. Materiaalne põhivara</b>	159 135	292 339
<b>K O K K U   A K T I V A</b>	<b>95 365 341</b>	<b>54 107 536</b>
<b>Passiva</b>	<b>31.12.03</b>	<b>31.12.02</b>
<b>1. Kohustused</b>		
1.1. Kohustused otsesest kindlustustegevusest	571 892	762 322
1.1.1. Kindlustusvõtjad	395 544	334 800
1.1.2. Vahendajad	176 348	427 522
1.2. Kohustused edasikindlustusest	299 917	262 014
<b>1. Kokku</b>	871 809	1 024 336
<b>2. Viitvõlad ja ettemakstud tulud</b>		
2.1. Viitvõlad	1 630 759	1 952 459
<b>2. Kokku</b>	1 630 759	1 952 459
<b>3. Kindlustustehnilised eraldised</b>		
3.1. Elukindlustuse eraldis	48 340 066	23 810 576
3.1.1. Kogusumma	48 340 066	23 810 576
3.2. Rahuldamata nõuete eraldis	79 918	50 460
3.2.1. Kogusumma	104 034	73 383
3.2.2. Edasikindlustuse summa (-)	24 116	22 923
3.3. Boonuste eraldis	319 971	90 813
3.3.1. Kogusumma	319 971	90 813
<b>3. Kokku</b>	48 739 955	23 951 849
<b>4. Investeermisriskiga elukindlustuslepingute tehnilised eraldised</b>		
4.1. Kogusumma	16 036 408	503 722
<b>4. Kokku</b>	16 036 408	503 722
<b>5. Omakapital</b>		
5.1. Aktsiakapital	20 000 000	20 000 000
5.2. Ülekurs	10 000 000	10 000 000
5.3. Eelmiste perioodide jaotamata kasum (-kahjum)	-2 714 298	-2 589 905
5.4. Aruandeperioodi kasum (-kahjum)	800 708	-734 925
<b>5. Kokku</b>	28 086 410	26 675 170
<b>K O K K U   P A S S I V A</b>	<b>95 365 341</b>	<b>54 107 536</b>

**KASUMIARUANNE** / kroonides

	2003	2002	
<b>1. Netopreemiad</b>			
1.1. Brutopreemiad	53 135 648	30 561 546	<b>Lisa 9</b>
1.2. Edasikindlustuse preemiad (-)	1 235 626	1 045 002	<b>Lisa 10</b>
<b>1. Kokku</b>	51 900 022	29 516 544	
<b>2. Investeeringutulud</b>			<b>Lisa 11</b>
2.1. Muudelt investeeringutelt	2 092 081	1 468 222	
2.2. Investeeringute väärtuse muutus	1 836 491	3 836	
2.3. Kasum investeeringute realiseerimisest	680 577	1 281 264	
<b>2. Kokku</b>	4 609 149	2 753 322	
<b>3. Realiseerimata kasum investeeringutelt</b>	269 142	4 962	
<b>4. Esinenud nõuded netona edasikindlustusest</b>			
4.1. Makstud nõuded	1 089 817	586 678	
sh. 4.1.1. Kindlustussummad	178 085	221 405	
4.1.2. Tagasiostussummad	831 584	285 988	
4.1.3. Nõuete käsitluskulud	80 148	79 285	
4.2. Edasikindlustuse osa makstud nõuetes	10 800	-	
4.3. Muutus rahuldamata nõuete eraldises (suurenemine -)	-30 651	-29 583	
4.4. Edasikindlustuse osa rahuldamata nõuete eraldise muutuses (suurenemine +)	1 193	22 923	
<b>4. Kokku</b>	1 108 475	593 338	
<b>5. Muutus elukindlustuse eraldises netona edasikindlustusest (+/-)</b>			<b>Lisa 8</b>
5.1. Kogusumma (suurenemine -)	-24 529 490	-16 993 478	
<b>5. Kokku</b>	-24 529 490	-16 993 478	
<b>6. Muutus muudes tehnilistes eraldistes netona edasikindlustusest</b>			<b>Lisa 8</b>
6.1. Kogusumma (suurenemine -)	-15 532 686	-440 197	
<b>6. Kokku</b>	-15 532 686	-440 197	
<b>7. Boonused netona edasikindlustusest</b>	229 158	86 928	<b>Lisa 8</b>
<b>8. Neto tegevuskulud</b>			
8.1. Sõlmimiskulud	8 301 908	8 040 904	<b>Lisa 12</b>
8.2. Administratiivkulud	5 441 945	5 074 058	<b>Lisa 12</b>
8.3. Edasikindlustuse komisjonitasud ja kasumis osalemine (-)	581 716	79 055	<b>Lisa 10</b>
<b>8. Kokku</b>	13 162 137	13 035 907	
<b>9. Investeeringukulud</b>			<b>Lisa 11</b>
9.1. Investeeringute kulud	327 961	170 348	
9.2. Investeeringute väärtuse muutus	67 010	1 307 043	
9.3. Kahjum investeeringute realiseerimisest	223 436	782	
<b>9. Kokku</b>	618 407	1 478 173	
<b>10. Realiseerimata kahjum investeeringutelt</b>	2 205	13 275	
<b>11. TEHNILINE TULEM</b>	<b>1 595 755</b>	<b>-366 468</b>	
<b>Mittetehniline aruanne</b>			
<b>12. Tehniline tulem</b>	1 595 755	-366 468	
<b>13. Muud tulud</b>	91 294	53 274	
<b>14. Muud kulud</b>	886 341	421 731	<b>Lisa 13</b>
<b>15. ARUANDEAASTA PUHASKASUM (-KAHJUM)</b>	<b>800 708</b>	<b>-734 925</b>	

**RAHAVOOGUDE ARUANNE /** kroonides

	2003	2002
<b>1. KINDLUSTUSTEGEVUS</b>		
1.1. Laekunud kindlustuspreemiad	53 294 254	30 745 287
1.2. Makstud hüvitised ja tagasiostud	-1 009 669	-507 393
1.3. Kahju (nõuete) käsitluskulud	-73 469	-71 470
1.4. Edasikindlustusandjatele üle kantud summad	-846 308	-727 250
1.5. Edasikindlustusandjatelt laekunud summad	241 101	-
1.6. Tegevuskulud	-13 880 500	-11 644 971
<b>1. Kokku</b>	<b>37 725 409</b>	<b>17 794 203</b>
<b>2. INVESTEERIMISTEGEVUS</b>		
2.1. Laekunud raha investeringutelt	2 509 582	2 355 497
sh. 2.1.1. Muutuva tulumääraga väärtpaberitelt	687 147	1 377 264
2.1.2. Püsiva tulumääraga väärtpaberitelt	1 893 672	938 275
2.1.3. Deposiitidelt	255 120	206 424
2.1.4. Muudelt investeringutelt	1 604	3 882
2.1.5. Investeringukulud	-327 961	-170 348
2.2. Laekunud raha investeringute lõppemisest, katkestamisest	138 750 296	79 158 797
sh. 2.2.1. Muutuva tulumääraga väärtpaberitest	64 336 973	50 897 033
2.2.2. Püsiva tulumääraga väärtpaberitest	36 167 824	22 638 130
2.2.3. Deposiitidest	38 245 499	5 623 634
2.3. Investeerimine	-178 476 595	-104 423 063
sh. 2.3.1. Muutuva tulumääraga väärtpaberitesse	-87 261 180	-54 901 508
2.3.2. Püsiva tulumääraga väärtpaberitesse	-47 696 448	-41 519 774
2.3.3. Deposiitidesse	-42 995 499	-7 623 634
2.3.4. Muusse põhivarasse	-523 468	-378 147
<b>2. Kokku</b>	<b>-37 216 717</b>	<b>-22 908 769</b>
<b>3. FINANTSEERIMINE JA MUU RAHA JÄÄGI MUUTUS</b>		
3.1. Muud tulud	91 294	53 187
3.3. Makstud muudeks kuludeks	-437 839	-421 731
<b>3. Kokku</b>	<b>-346 545</b>	<b>-368 544</b>
<b>KOKKU RAHA LIIKUMINE (1. + 2. + 3.)</b>	<b>162 147</b>	<b>-5 483 110</b>
<b>4. RAHA JA PANGAKONTODE JÄÄGI MUUTUS</b>	<b>162 147</b>	<b>-5 483 110</b>

**OMAKAPITALI MUUTUSTE ARUANNE /** kroonides

<b>Omakapital</b>	<b>31.12.03</b>	<b>31.12.02</b>			
Aktsiad kokku (tk.)	2 000	2 000			
Aktsia nimiväärus (EEK)	10 000	10 000			
<hr/>					
Omakapitali liikumine	Aktsiakapital	Ülekurs	Eelmiste. per. jaotamata kasum	Aruandeperioodi kasum	
<b>Seisuga 31.12.2002</b>	<b>20 000 000</b>	<b>10 000 000</b>	<b>-2 589 905</b>	<b>-734 925</b>	<b>26 675 170</b>
Arvestusmeetodi muutuste mõju	-	-	610 532	-	610 532
<b>Seisuga 01.01.2003</b>	<b>20 000 000</b>	<b>10 000 000</b>	<b>-1 979 373</b>	<b>-734 925</b>	<b>27 285 702</b>
Kasumi jaotamine eelnevate perioodide jaotamata kasumiks	-	-	-734 925	734 925	-
Aruandeperioodi kasum/kahjum	-	-	-	800 708	800 708
<b>Seisuga 31.12.2003</b>	<b>20 000 000</b>	<b>10 000 000</b>	<b>-2 714 298</b>	<b>800 708</b>	<b>28 086 410</b>

Aktsiad kuuluvad 100% Soome finantskontsernile Sampo plc. Seltsi miinimumaktsiakapital on 20 miljonit krooni ja maksimum 80 miljonit krooni. Aktsiate eest tasumine toimus rahalise sissemaksena.

**AKTUAARI KINNITUS TEHNILISTE ERALDISTE ÕIGSUSE KOHTA  
SEISUGA 31.12.2003a. /** kroonides

Elukindlustuseraldis	48 340 066
Rahuldamata nõuete eraldis	79 918
Boonuste eraldis	319 971
Investeeringuriskiga elukindlustuslepingute tehniline eraldis	16 036 408

Kinnitan esitatud andmete õigsust:

**Airi Viirt**

Aktuaar



## LISAD

### Lisa 1. Aastaaruande koostamisel kasutatud arvestusmeetodid ja hindamisalused

#### Koostamise alused

Äriühingu juhatuse on äriseadustikust lähtuvalt koostanud raamatupidamise aastaaruande, mis õigesti ja õiglaselt kajastab äriühingu vara, kohustusi ja omakapitali ning majandustegevuse tulemust. AS-i Sampo Elukindlustus 2003. aasta raamatupidamise aastaaruanne on koostatud lähtudes Eesti heast raamatupidamistavast, kindlustustegevuse seadusest, kindlustusandjate raamatupidamise aastaaruande, vahearuande ja konsolideeritud raamatupidamisaruannete koostamise ja esitamise korrast, mis on kinnitatud rahandusministri määrusega nr. 75, 09.08.2000 a. Eesti hea raamatupidamistava on rahvusvaheliselt tunnustatud arvestuse ja aruandluse põhimõttele tuginev raamatupidamistava, mille põhinõuded kehtestatakse Eesti Vabariigi raamatupidamise seadusega ning mida täiendavad Raamatupidamise Toimkonna poolt väljaantavad juhendid.

AS Sampo Elukindlustus ei ole koostanud konsolideeritud raamatupidamise aastaaruannet, kuna tema omanik on 100-% Soome finantskontsern Sampo plc., kes ise koostab konsolideeritud raamatupidamise aastaaruande ([www.sampo.fi](http://www.sampo.fi))

Majandusaasta algas 1. jaanuar 2003 ja lõppes 31. detsember 2003. Raamatupidamise aastaaruande arvnäitajad on esitatud Eesti kroonides ümardatuna täiskroonideni.

Välisvaluutas fikseeritud tehingute kajastamise võetakse aluseks tehingute toimumise päeval ametlikult kehtivad Eesti panga valuutakursid. Välisvaluutas fikseeritud monetaarsed varad on aastaaruandes esitatud bilansi kuupäeval kehtinud Eesti Panga valuutakursi järgi. Ümberhindlusest tekkinud tulud ja kulud on kajastatud kasumiaruandes. Vajadusel on võrdlusandmeid kohandatud vastavaks käesoleva aasta aruannete esitusviisile. Nimetatud korrigeerimistel ei ole mõju ettevõtte bilansimahule, kahjumile ega omakapitalile.

#### Muudatused arvestuspõhimõtetes

Vastavalt Raamatupidamise Toimkonna juhendile RTJ 3 "Finantsinstrumendid" on hinnatud lühiajalised väärtpaberid ümber õiglasesse väärtusesse. RTJ esmakordsel rakendamisel on kajastatud ümberhindlusest tulenevat vahet õiglase ja bilansilise väärtuse vahel eelmiste perioodide jaotamata kasumi algsaldo korrigeerimisena. Vastav ümberhindluse summa on 610 532 krooni.

#### Raha ja pangakontod

Raha ja pangakontodena on esitatud 31.12.03.a. seisuga nõudmiseni depositeeritud saldod pangas. Sularahakassat ettevõttes ei ole.

#### Nõuded otsesest kindlustustegevusest

Aastaaruannet koostades on laekumata nõudeid hinnatud individuaalselt st. iga nõude laekumise tõenäolisust on käsitletud eraldi iga kehtiva lepingu kohta. Need nõuded kindlustusvõtjatele, mille maksetähtajast on möödunud üle 14 päeva või, mis mingil muul põhjusel on hinnatud ebatõenäoliselt laekuvateks, on bilansist välja kantud ning nende ulatuses on vähendatud aruandeaasta tulusid.

## Viitlaekumised ja ettemakstud kulud

Siin on näidatud kasumiaruandes tuludena arvestatud, kuid bilansipäevaks laekumata intressid ja muud investeringutulud. Samuti kajastatakse tulevaste perioodide kulude ettemaksed.

## Finantsinvesteeringud

Finantsinvesteeringud võetakse arvele soetusmaksumuses, mis koosneb ostuhinnast ja soetamisega otseselt seotud väljaminekutest. Otseselt seotud väljaminekute hulka kuuluvad tasud vahendajatele või panga teenustasud.

Tehinguid finantsinvesteeringutega kajastatakse nende väärtuspäeval.

### AKTSIAD JA MUUD VÄÄRTPABERID

Aktsiate ja muude väärtpaberitena kajastatakse ettevõttele kuuluvaid aktsiaid ja investeerimisfondide osakuid.

Aktsiaid ja muid väärtpabereid kajastatakse bilansis nende õiglasel väärtuses, mis baseerub noteeritud turuhindadel ning Eesti Panga ametlikel vahetuskursidel. Börsil noteeritud väärtpaberite puhul kasutatakse bilansipäeva sulgemishindu. Aktsiate ja muude väärtpaberite hindamisel kasutatakse FIFO meetodit, mille alusel kuludesse kandmine toimub soetatud väärtpaberite sisseostu järjekorras. Viimane ümberhindlus on tehtud 31.12.2003a. Alla või -ülehindlusest tekkinud realiseerimata kasum või kahjum kajastatakse kasumiaruande kirjetel Investeeringute väärtuse muutus.

### VÕLAKIRJAD JA MUUD FIKSEERITUD TULUMÄÄRAGA VÄÄRTPABERID

Võlakirjad ja muud fikseeritud tulumääraga väärtpabereid käsitletakse, kui pikaajalisi finantsinvesteeringuid, neid kavatakse hoida lunastusajani. Võlakirjad kajastatakse bilansis korrigeeritud soetusmaksumuses. Kui võlakirja soetusmaksumus ja nimiväärtus erinevad, siis vahe amortiseeritakse võlakirja soetamise kuupäevast lunastamise kuupäevani. Tekkinud realiseerimata tulu või kulu kajastatakse kasumiaruande kirjel Investeeringutulu/kulu muudelt investeeringutelt. Võlakirjadelt teenitud intressitulu kajastatakse tekkepõhiselt.

## Investeeringuriskiga elukindlustuslepingute investeeringud

Kindlustusandja bilansis näidatakse investeeringute portfelli, mis on seotud investeeringuriskiga elukindlustuslepingutega ja mille väärtusest ja tulukusest sõltuvad nendest lepingutest tulenevad kindlustusandja poolsed kohustused.

Investeeringuid kajastatakse õiglase väärtuse meetodil. Üles- või allahindlusest tekkinud realiseerimata kasum või kahjum kajastatakse kasumiaruande kirjel Realiseerimata kasum investeeringutest või Realiseerimata kahjum investeeringutest. Investeeringuriskiga elukindlustuslepingute investeeringute portfelli kuuluvaid investeeringuid hinnatakse individuaalselt.

## Materiaalne- ja immateriaalne põhivara

Materiaalne ja immateriaalne põhivara võetakse arvele tema soetusmaksumuses, mis koosneb ostuhinnast ja otseselt soetamisega seotud kulutustest. Materiaalne ja immateriaalne põhivara on bilansis kajastatud jääkväärtuses.

Materiaalse põhivarana võetakse arvele varad, mille kasutusiga on pikem kui 1 aasta ja soetusmaksumus on üle 10 000 krooni. Materiaalset põhivara amortiseeritakse lineaarsel meetodil 2-5 aasta jooksul sõltuvalt

põhivara kasutuseast.

Immateriaalse põhivara hulka arvatakse soetatud litsentsid ja tarkvara (maksumusega üle 10 000 krooni). Immateriaalset põhivara amortiseeritakse lineaarsel meetodil kolme aasta jooksul.

### Finantskohustused

Finantskohustusena kajastatakse kirjel muud viitvõlad ja ettemakstud kulud aruandeperioodil kasumi-aruandes kuludesse kantud, kuid bilansikuupäeval väljamaksmata maksuvõlgnevus, võlgnevus töötajatele, võlgnevus tarnijatele ja muu viitvõlgnevus.

### Tehnilised eraldised

Tehnilised eraldised kajastavad kindlustusandja kohustusi kindlustusvõtjate ees. Eraldised on arvatud üldtunnustatud kindlustusmatemaatiliste reeglite järgi.

#### ELUKINDLUSTUSE ERALDIS

Elukindlustuse eraldisena näidatakse bilansis kohustusi kindlustusvõtjate ees, sealhulgas eelnevate aastate väljamaksmata boonused ning riskipreemia ettemakstud preemiade eraldis. Elukindlustuseraldis arvutatakse lepinghaaval jõusolevatele lepingutele vastavalt kindlustusliigi kindlustustehnilisele äriplaanile. Ettemakstud preemiade eraldis leitakse pro rata temporis meetodil.

#### RAHULDAMATA NÕUETE ERALDIS

Rahuldamata nõuete eraldisena näidatakse summa, mis on eraldatud lõplike ja hinnanguliste väljaminekute katmiseks seoses kindlustussummade ja hüvitistega (sh. käsitluskulud), mis tulenevad kindlustusjuhtumitest, millest teatatakse enne bilansikuupäeva.

#### BOONUSTE ERALDIS

Boonuste eraldisena näidatakse summad, mis on kindlustusvõtjatele või lepingujärgsetele soodustatud isikutele aruandeaastal arvestatud lisaks garanteeritud kasumiosale ja mille arvel järgneval aruandeaastal suurendatakse elukindlustuse eraldist või teostatakse boonuste väljamakseid.

#### INVESTEERIMISRISKIGA ELUKINDLUSTUSLEPINGUTE TEHNILINE ERALDIS

Bilansis kajastatakse elukindlustuslepingute tehniline eraldis, mille suurus on lepingujärgselt otseselt seotud tehnilise eraldise katteks olevate investeeringute tulukuse ja väärtuse muutusega.

Kõik täiendavad tehnilised eraldised, mis on moodustatud nendest lepingutest tulenevate surmariskide, tegevuskulude või teiste riskide katmiseks, kajastatakse elukindlustuse eraldise koosseisus.

### Edasikindlustus

#### EDASIKINDLUSTUSLEPING

AS Sampo Elukindlustus edasikindlustuspartner on Sampo Life Insurance Company. Esimene edasikindlustusleping allkirjastati 18.10.1999. Uus edasikindlustusleping allkirjastati 18.04.2002, millega lisandus teisene edasikindlustuspartner Swiss Re. Uus leping rakendus alates 01.01.2002.

#### EDASIKINDLUSTUSE TINGIMUSED

Edasikindlustamisele kuuluvad põhikindlustuslepingute surmarisk ja õnnetusjuhtumi lisakindlustuse surma ja invaliidsuse risk. Lastekindlustus ja õnnetusjuhtumi lisakindlustuse päevarahad ei kuulu edasikindlustamisele. Lepingu kohaselt on automaatselt edasi kindlustatud riskid kuni 2 300 000 kroonini. Suuremad lepingud tuleb eraldi kooskõlastada. AS-i Sampo Elukindlustus omavastutus on ühe riski kohta sõltuvalt riskist kuni 300 000 krooni.

## Kindlustuspreemiad

Tulusid kajastatakse kasumiaruandes tekkepõhiselt. Tuluks loetakse need saadud või saadaolevad kindlustuspreemiad või preemiate osamaksud, mille maksetähtaeg kuulub aruandeperioodi.

Aastaaruande lisas on kindlustuspreemiad jaotatud kaheks: regulaarmaksud ja ühekordsed maksud. Kõik paindlike toodete lepingute maksud näidatakse mitte ühekordsete vaid regulaarmaksetena, kuna vastavate toodete kindlustustingimuste kohaselt on nende lepingute kindlustuspreemiate maksesagedus ja maksete arv fikseerimata.

Samuti on kindlustuspreemiad jagatud kasumiosaluse järgi. Kasumiosalusega tooted on: kapitalikogumis-, laste- ja säästukindlustus. Kasumiosalusega on kõik muud tooted: riskielu-, laenu-, investeerimis-kindlustus ja lisakindlustus.

## Tegevuskulud

Tegevuskulud on jaotatud vastavalt administratiiv-, sõlmimis- ja kahjukäsitluskuludeks. Põhimõtte kulude jagamisel kasumiaruande kirjetele on järgmine: kulud, mida on võimalik jagada täpselt (personalikulud, transpordikulud, sidekulud, komisjonitasud vahendajatele jms.) kantakse vastavale kirjele otse. Kulude puhul, mida otse ei ole võimalik jagada (kantseleikulud, kulud ruumidele jms.) kasutatakse proportsionaalse jagamise meetodit.

Sõlmimiskulud on kindlustuslepingute sõlmimisega seotud kulud. Sellisteks on otsesed kulud, nagu komisjonitasud vahendajatele, kulud kindlustusdokumentide vormistamiseks ja otseselt sõlmimisega seotud töötajatele tehtud kulutused ning kaudsed kulud nagu reklaamikulud ja poliiside väljastamisega seotud administratiivkulud.

Administratiivkulud sisaldavad ettevõtte tegevusega seotud väljaminekuid, mis ei kuulu sõlmimiskulude, nõuete käsitluskulude ja investeringutega seotud kulude alla.

Käsitluskulud moodustuvad nõuete käsitlemisega seotud administratiivkuludest, kahjukäsitleja töötasust ja sellega seotud maksudest, tasudest ekspertidele nõuete käsitlemise eest.

## Muud kulud

Siin kajastatakse kindlustusandja muud kulud, mida ei võeta arvesse tehnilise tulemi väljatoomisel.

Need on kulud, mida tehakse ettevõtte kui terviku huvides – tasud audiitoritele, maksukonsultantidele, kindlustusjärelvalve kulud ja maksud erialaliitudele. Samuti realiseerimata kahjum välisvaluuta hindamisest bilansipäeval kehtiva Eesti Panga valuutakursi alusel ja muud kulud.

## Muud tulud

Kajastatakse komisjonitasusid teiste kindlustusandjate kindlustuslepingute vahendamisest ja muud tulud, mida ei võta arvesse tehnilise tulemi väljatoomisel. Samuti realiseerimata kasum välisvaluuta hindamisest bilansipäeval kehtiva Eesti Panga valuutakursi alusel ja muud tulud.

## Rendiarvestus

Tegemist on kasutusrendilepingutega, sest rendilevõtja saab rendilepingu lisanduvald väljamakseid tegemata ühepoolset lõpetada enne rendilepingus toodud tähtaega ning renditud vara objekti omandiõigus ei lähe rendiperioodi kestel ega selle lõppedes rentnikule üle.

## Lisa 2. Investeeringud

### Aktsiad ja muud lühiajalised väärpaberid

Nimetus	Valuuta	Aruandeperioodi alguseks	Tehtud investeeringud	Investeeringute vähenemine	Investeeringute väärtuse muutus (neto)	Bilansiline väärtus 31.12.2003
Aktsiad		1 983 001	8 272 755	3 453 007	637 622	7 440 371
Fondiosakud	EEK	2 100 630	62 000 097	57 384 030	346 930	7 063 627
Fondiosakud	EUR	6 730 845	1 535 254	3 313 939	275 815	5 227 975
<b>Aktsiad ja osad kokku:</b>		<b>10 814 476</b>	<b>71 808 106</b>	<b>64 150 976</b>	<b>1 260 367</b>	<b>19 731 973</b>

### Võlakirjad ja muud fikseeritud tulumääraga väärtpaberid

Nimetus	Aruandeperioodi alguseks	Tehtud investeeringud	Investeeringute vähenemine	Investeeringute väärtuse muutus (neto)	Aruandeperioodi lõpuks
Eesti äriühingute võlakirjad	5 193 164	1 994 400	597 191	4 708	6 595 081
Eesti finantsasutuste võlakirjad	6 478 724	4 875 855	5 971 980	32 138	5 414 737
Skandinaavia pangad	6 118 419	-	983 679	-2 952	5 131 788
Lääne-Euroopa ettevõtted	7 259 685	14 311 137	3 738 074	57 490	17 890 238
Eesti omavalitsuste võlakirjad	2 500 780	-	2 500 780	-	-
Välisriikide riigi võlakirjad	6 946 778	26 515 055	22 376 119	2 235	11 087 949
<b>Võlakirjad kokku:</b>	<b>34 497 550</b>	<b>47 696 447</b>	<b>36 167 823</b>	<b>93 619</b>	<b>46 119 793</b>

### Deposiidid

Krediitiasutus	Valuuta	Aruandeperioodi alguseks	Tehtud investeeringud	Investeeringute vähenemine	Aruandeperioodi lõpuks	Lõpptähtaeg
Eesti Ühispank	EEK	-	2 500 000	-	2 500 000	29.10.04
Sampo Pank	EEK	6 000 000	40 495 499	38 245 499	8 250 000	30.12.04
<b>Deposiidid kokku:</b>		<b>6 000 000</b>	<b>42 995 499</b>	<b>38 245 499</b>	<b>10 750 000</b>	

## Lisa 3. Investeermisriskiga elukindlustuslepingute investeeringud

Investeermisriskiga elukindlustuslepingute investeeringuid on kokku bilansikuupäeva seisuga 16 036 408 krooni.

Märgitud on järgmistesse lahendustesse:

	31.12.03	31.12.02
Absoluutse tootluse fondid	19 848	16 848
Aktsiafondid	250 258	92 163
Arenevate turgude fondid	970 248	82 224
Garanteeritud tootlusega fondid	12 013 323	-
Kõrge riski fondid	12 563	-
Lahendusfondid	2 168 973	138 110
Rahaturu- ja intressifondid	403 285	57 342
Sektorifondid	64 847	17 533
Spetsialiseerunud intressifondid	9 234	5 980
Tasakaalustatud fondid	120 777	93 522
Väike- ja kasvuettevõttefondid	3 052	-
	<b>16 036 408</b>	<b>503 722</b>

## Lisa 4. Viitlaekumised

	31.12.03	31.12.02
<b>Viitlaekumised</b>	<b>1 035 342</b>	<b>829 205</b>
sh. Deposiitide intressid	89 363	78 300
Võlakirjade intressid	945 979	750 905
<b>Ettemakstud kulud</b>	<b>144 401</b>	<b>209 731</b>
<b>Kokku:</b>	<b>1 179 743</b>	<b>1 038 936</b>

## Lisa 5. Materiaalse põhivara liikumine

	Arvutustehnika soetusmaksumus	Kogunenud kulum	Jääkväärtus
<b>Aruandeperioodi alguses</b>			
<b>(*soetusmaksumuses)</b>	<b>637 006</b>	<b>-344 667</b>	<b>292 339</b>
Soetamine	45 491	-	-
Aruandeperioodi kulum	-	-178 695	-
<b>Aruandeperioodi lõpuks</b>	<b>682 497</b>	<b>-523 362</b>	<b>159 135</b>

## Lisa 6. Immateriaalse põhivara liikumine

	Arengu-väljaminekud	Litsentsid ja patendid	Kogunenud kulum	Jääkväärtus
<b>Aruandeperioodi alguses</b>	<b>280 604</b>	<b>1 821 162</b>	<b>-1 003 859</b>	<b>1 097 907</b>
Soetamine	477 977	-	-	-
Aruandeperioodi kulum	-	-	-767 050	-
<b>Aruandeperioodi lõpuks</b>	<b>758 581</b>	<b>1 821 162</b>	<b>-1 770 909</b>	<b>808 834</b>

## Lisa 7. Viitvõlad

	31.12.03	31.12.02
Võlgnevus töövõtjatele	881 781	419 082
Võlgnevus hankijatele	183 906	931 976
Muud viitvõlad	9 198	21 067
<b>Maksuvõlgnevus</b>		
Üksikisiku tulumaks	221 239	173 324
Sotsiaalmaks	279 145	265 722
Ettevõtte tulumaks erisoodustustelt	29 516	121 117
Töötuskindlustusmaks	12 536	10 412
Kogumispension	13 374	9 759
Ametiühingumakse	64	-
<b>KOKKU:</b>	<b>1 630 759</b>	<b>1 952 459</b>

## Lisa 8. Kindlustustehnilised eraldised (netona edasikindlustusest)

	Elukindlustus- eraldis	Rahuldamata nõuete eraldis	Boonuste eraldis	Tehnilised eraldised kokku	Invest.riskiga elukindlustus- lepingute tehnilised eraldised
<b>Aruandeperioodi alguses</b>	<b>23 810 576</b>	<b>50 460</b>	<b>90 813</b>	<b>23 951 849</b>	<b>503 722</b>
Lisatud elukindlustuseraldise koosseisu	90 813	-	-90 813	-	-
Aruandeperioodi muutus	24 438 677	30 651	319 971	<b>24 789 299</b>	<b>15 532 686</b>
Edasikindlustuse osa(-) suurenemine	-	1 193	-	<b>1 193</b>	-
<b>Aruandeperioodi lõpuks</b>	<b>48 340 066</b>	<b>79 918</b>	<b>319 971</b>	<b>48 739 955</b>	<b>16 036 408</b>

Kinnitan esitatud andmete õigsust:

Airi Viiart

Aktuaar



## Lisa 9. Brutopreemiad

Kõik elukindlustuslepingud on sõlmitud üksiklepingutest Eestis.

<b>Kindlustuspreemiate jaotus kindlustusliigiti</b>	<b>2003</b>	<b>2002</b>
Kindlustus surmajuhtumiks	2 020 187	1 606 718
Kapitalikogumiskindlustus	34 037 187	27 346 964
s.h. tulumaksusoodustusega kapitalikogumiskindlustus	21 676 356	18 340 164
Lisakindlustus	1 024 067	1 037 060
Investeeringuriskiga elukindlustus	16 054 207	570 804
s.h. tulumaksusoodustusega investeeringuriskiga elukindlustus	1 443 288	346 989
<b>Preemiad kokku:</b>	<b>53 135 648</b>	<b>30 561 546</b>

### Kindlustuspreemiate jaotus laekumissageduse järgi

Regulaarsed preemiad	51 525 985	28 212 929
Ühekordsed preemiad	1 609 663	2 348 617
	<b>53 135 648</b>	<b>30 561 546</b>

### Kindlustuspreemiate jaotus kasumiosaluse järgi

Preemiad kasumiosaluseta lepingutest	3 044 254	2 643 778
Preemiad kasumiosalusega lepingutest	34 037 187	27 346 964
Preemiad investeeringuriskiga lepingutest	16 054 207	570 804
	<b>53 135 648</b>	<b>30 561 546</b>

## Lisa 10. Edasikindlustus

	<b>2003</b>	<b>2002</b>
Edasikindlustuse preemia	1 235 626	1 045 002
Edasikindlustuse komisjon	581 715	79 055
<b>Edasikindlustuse tulem</b>	<b>653 911</b>	<b>965 947</b>

## Lisa 11. Investeeringutulud -ja kulud

<b>INVESTEERINGUTULUD</b>	<b>2003</b>	<b>2002</b>
<b>Muudelt investeeringutelt</b>	<b>2 092 081</b>	<b>1 468 222</b>
s.h. Deposiitide intressid	266 182	215 210
Võlakirjade intressid	1 753 585	1 153 130
Dividenditulu	70 711	96 000
Muud	1 603	3 882
<b>Investeeringute väärtuse muutus</b>	<b>1 836 491</b>	<b>3 836</b>
s.h. Aktsiad ja osakud	1 676 222	2 066
Võlakirjade ümberhindlus	160 269	1 770
<b>Kasum investeeringute realiseerimisest</b>	<b>680 577</b>	<b>1 281 264</b>
<b>Kokku investeeringutulud:</b>	<b>4 609 149</b>	<b>2 753 322</b>

### INVESTEERINGUKULUD

<b>Investeeringute kulud</b>	<b>327 961</b>	<b>170 348</b>
<b>Investeeringute väärtuse muutus</b>	<b>67 010</b>	<b>1 307 043</b>
s.h. Aktsiad ja osakud	359	1 262 993
Võlakirjade allahindlus	66 651	44 050
<b>Kahjum investeeringute realiseerimisest</b>	<b>223 436</b>	<b>782</b>
<b>Kokku investeeringukulud:</b>	<b>618 407</b>	<b>1 478 173</b>

## Lisa 12. Kulud

	Kahjukäsitluskulud		Sõlmimiskulud		Administratiivkulud	
	2003	2002	2003	2002	2003	2002
Palgakulu	41 316	40 668	2 529 893	2 042 558	2 483 376	1 514 005
Sotsiaalmaksukulu	13 632	13 417	832 862	661 496	654 381	493 606
Komisjonitasud vahendajatele	-	-	1 834 151	1 553 760	-	-
Muud tegevuskulud	-	-	2 528 325	3 227 825	1 798 653	2 641 604
Teenused teistelt ettevõtetelt	25 200	25 200	142 184	145 654	-	-
Põhivara kulum ja väärtuse langus	-	-	434 493	409 611	505 535	424 843
<b>KOKKU</b>	<b>80 148</b>	<b>79 285</b>	<b>8 301 908</b>	<b>8 040 904</b>	<b>5 441 945</b>	<b>5 074 058</b>

## Lisa 13. Muud kulud

	2003	2002
Finantsinspektsiooni ülalpidamiskulu	173 325	157 498
Konsultatsioonid ja audiitorteenused	104 046	69 973
Erialaliitude liikmemaksud	29 558	27 753
Valuutakursi muutus	448 502	-
Muud kulud	130 910	166 507
<b>Muud kulud kokku:</b>	<b>886 341</b>	<b>421 731</b>

## Lisa 14. Kasutusrent

AS Sampo Elukindlustus rendib ametiautosid Hansa Liisingust ja Sampo Liisingust. Tegemist on kasutusrendilepingutega, sest rentnik saab rendilepingu lisanduvaid väljamakseid tegemata ühepoolset lõpetada enne rendilepingus toodud tähtaega ning renditud vara objekti omandiõigus ei lähe rendiperioodi kestel ega selle lõppedes rentnikule üle.

Seisuga 31.12.2003a. kehtis 4 rendilepingut, mille alusel oli aruandeperioodil kuludesse arvestatud rendimakseid kokku 192 851 krooni. 2002 a. tasuti 5 rendilepingu alusel kokku rendimakseid 175 942 krooni. Rendilepingute keskmine kestus on 5 aastat ning 2004 a. kuulub lepingute alusel tasumisele 239 528 krooni.

AS-i Sampo Elukindlustus Narva mnt.11 kontoriruumide rendileping on sõlmitud 3 aastaks AS-ga Sampo Pank. 2003. a. rendimaksete kulud olid 616 833 krooni. Rendimaksete summa 2002 a. oli 638 474 krooni. Samuti rendib ettevõtte Tartus asuvaid kontoriruumid AS Kaseväli & KO, rendileping on sõlmitud 2004 a. lõpuni. Aruandeperioodil kuludesse arvestati rendimakseid 93 456 krooni. Vastav summa 2002 a. oli 93 456 krooni

## Lisa 15. Bilansivälised varad

Bilansiväliselt arvestatakse väikevahendeid. Need on esemed, mida soetusmaksumuse või mõne muu kriteeriumi alusel ei ole kantud põhivahendite hulka ja mis on soetamisel kulusse kantud, kuid osalevad siiski pikema perioodi jooksul äritegevuses. Väikevahenditest põhiosa moodustavad arvutustehnika, sidetehnika ja inventar.

## Lisa 16. Tehingud seotud osapooltega

Seotud osapooltena käsitletakse Sampo kontserni kuuluvaid ettevõtteid ning äriühingu nõukogu ja juhatuse liikmeid. Tehingud kontserni teiste ettevõtetega on toimunud tavalistel turutingimustel. Majandustehinguid äriühingu ning selle juhatuse ja nõukogu liikmete vahel ei toimunud.

<b>Varad</b>	<b>2003</b>	<b>2002</b>
Arvelduskontod		
AS Sampo Pank	2 883	55 485
Sampo Bank plc.	2 733	13 876
Viitlaekumised		
Sampo Life Insurance Ltd.	40 925	43 414
AS Sampo Pank	106 465	83 740
Sampo Bank plc.	17 233	34 062
Finantsinvesteeringud		
AS Sampo Pank	17 150 996	9 483 617
Sampo Fund Management Ltd.	3 512 714	6 446 714
Sampo Bank plc.	3 131 790	3 134 796
Investeeringud invest. riskiga elukindlustuslep. katteks.		
AS Sampo Pank	633 967	130 768
Sampo Fund Management Ltd.	3 383 062	372 954
<b>Kohustused</b>		
Kohustused kindlustustegevusest		
Sampo Life Insurance Ltd.	299 917	262 014
AS Sampo Pank	98 974	78 061
Viitvõlad		
AS Sampo Pank	152 845	187 530
<b>Tulud</b>	<b>3 047 023</b>	<b>1 546 418</b>
Edasikindlustuse preemiad [-]		
Sampo Life Insurance Ltd.	1 235 626	1 045 002
Investeeringutulud		
AS Sampo Pank	727 635	422 361
Sampo Fund Management Ltd.	352 613	-
Sampo Bank plc.	97 592	-
Edasikindlustuse komisjonitasu		
Sampo Life Insurance Ltd.	581 716	79 055
Muud tulud		
AS Sampo Pank	51 841	-


<b>Kulud</b>	<b>2 495 551</b>	<b>2 949 688</b>
Komisjonitasud vahendajatele		
AS Sampo Pank	741 800	544 843
Kontori rendi ja halduskulud		
AS Sampo Pank	804 156	887 589
Transpordikulud		
AS Sampo Pank	508 391	87 532
Infotehnoloogia kulud		
AS Sampo Pank	11 528	35 560
Investeeringukulud		
AS Sampo Pank	255 320	134 965
Sampo Fund Management Ltd.	2 205	1 185 011
Sampo Bank plc.	-	1 729
Muud kulud		
AS Sampo Pank	1 985	5 100
Sampo Life Insurance Ltd.	65 835	67 359
Sampo plc.	104 332	-


## Raamatupidamise aastaaruanne


### Juhatuse deklaratsioon

Juhatus deklareerib oma vastutust lehekülgedel 4 kuni 20 esitatud AS-i Sampo Elukindlustus 2003a. raamatupidamise aastaaruande koostamise õigsuse eest ning kinnitab oma parimas teadmises, et:

- raamatupidamise aastaaruanne on koostatud lähtudes Eesti heast raamatupidamistavast, Eesti Vabariigi raamatupidamise seadusest, kindlustustegevuse seadusest, kindlustusandjate raamatupidamise aastaaruande koostamise korrast, mis on kinnitatud rahandusministri määrusega nr. 75, 09. augustist 2000. aastast.
- raamatupidamise aastaaruanne kajastab AS-i Sampo Elukindlustus finantsseisundit ja majandustulemusi õigesti ja õiglaselt;
- kõik teadaolevad olulised asjaolud, mis on selgunud aruande valmimise kuupäevani 30.01.2004 on raamatupidamise aastaaruandes nõuetekohaselt arvesse võetud ja esitatud;
- AS Sampo Elukindlustus on jätkuvalt tegutsev majandusüksus.

Ulla Ilisson juhatusesimees 

Airi Viiart juhatuseliige 

Terje Otsavel juhatuseliige 

## Audiitori järeldusotsus



■ Ernst & Young Baltic AS  
Harju 6, 4 krs.  
10130 Tallinn  
Eesti  
Tel. 372 6 310-610  
Fax 372 6 310-611  
www.ey.com/ee  
Tallinn@ee.ey.com

■ Ernst & Young Baltic AS  
Harju 6, 4th Floor  
10130 Tallinn  
Estonia  
Tel. 372 6 310-610  
Fax 372 6 310-611  
www.ey.com/ee  
Tallinn@ee.ey.com


### AUDIITORI JÄRELDUSOTSUS AS SAMPO ELUKINDLUSTUS AKTSIONÄRIDELE

Oleme auditeerinud AS Sampo Elukindlustus (edaspidi "ettevõtte") 31. detsember 2003. a lõppenud majandusaasta kohta koostatud raamatupidamise aastaaruannet (edaspidi "raamatupidamisaruanne"), mis on lisatud meie poolt identifitseerituna. Raamatupidamisaruande õigsuse eest on vastutav ettevõtte juhtkond. Meie kohustus on avaldada auditi tulemusele tuginedes arvamust nimetatud raamatupidamisaruande kohta.

Viisime oma auditi läbi kooskõlas rahvusvaheliste auditeerimisstandarditega. Need standardid nõuavad, et audit planeeritaks ja sooritataks viisil, mis võimaldaks põhjendatud kindlustundega otsustada, kas raamatupidamisaruanne on koostatud olulises osas korrektselt. Auditi käigus kontrollitakse väljavõtteliselt tõendusmaterjale, millel põhineb raamatupidamisaruandes esitatud informatsioon. Audit hõlmab ka juhtkonna poolt kasutatud arvestusprintsipi ja juhtkonnapoolsete raamatupidamislike hinnangute kriitilist analüüsi ning seisukohavõttu raamatupidamisaruande esituslaadi suhtes tervikuna. Usume, et audit annab meile põhjendatud aluse arvamuse avaldamiseks.

Meie arvates kajastab raamatupidamisaruanne kõigis olulistes osades õiglaselt ettevõtte finantsseisundit seisuga 31. detsember 2003. a ning nimetatud kuupäeval lõppenud majandusaasta tegevuse tulemust ja rahavoogusid kooskõlas Eesti Vabariigi raamatupidamise seadusega.

Tallinn, 10. veebruaril 2004. a

  
Hanno Lindpere  
Ernst & Young Baltic AS

  
Tiina Sõmer  
Vannutatud audiitor

## Kasumi jaotamise ettepanek

AS-I Sampo Elukindlustus juhatus teeb aktsionäride üldkoosolekule ettepaneku jaotada 2003 a. puhaskasum 800 708 krooni järgmiselt:

---

Kohustuslikku reservfondi:	80 071 krooni
Eelmiste perioodide kahjumi katteks:	720 637 krooni

---

Ulla Ilisson  
Juhatusesimees



Airi Viiart  
Juhatuseliige



Terje Otstavel  
Juhatuseliige



## Juhatuse ja nõukogu allkirjad 2003.a. majandusaasta aruandele

Aksiaseltsi Sampo Elukindlustus juhatus on koostanud 2003. aasta tegevusaruande ja raamatupidamise aastaaruande.

Nõukogu on juhatuse poolt koostatud majandusaasta aruande, mis koosneb tegevusaruandest, raamatupidamise aastaaruandest, kasumi jaotamise ettepanekust ja audiitori järelalusotsusest, läbi vaadanud ja aktsionäride üldkoosolekule esitamiseks heaks kiitnud.

Ulla Ilisson	juhatuse esimees	
Airi Viiart	juhatuse liige	
Terje Otstavel	juhatuse liige	
Minna Kohmo	nõukogu esimees	
Timo Pursiala	nõukogu liige	
Margus Zuravljov	nõukogu liige	

## Aktsionäride nimekiri

Aktsiad kuuluvad 100% Soome finantskontsernile Sampo plc.